

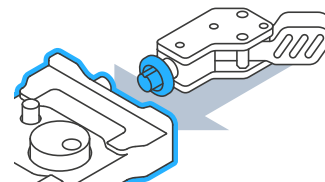


Lab599 CW-500

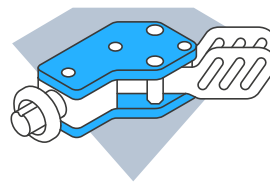
манипулятор для электронного
ямбического телеграфного ключа



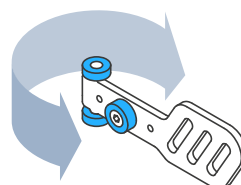
Преимущества:



Надёжное крепление непосредственно к трансиверу TX-500 с помощью гнезда GX-12 без необходимости дополнительного подключения.



Жёсткая и надёжная конструкция
Рама манипулятора выполнена из нержавеющей стали и анодированного алюминия.



Плавная и отзывчивая работа
благодаря подшипникам качения и неодимовым магнитам.

Компактный телеграфный манипулятор CW-500 разработан специально для трансивера Discovery TX-500 — подключается непосредственно к штатному разъёму GX-12 и не требует дополнительных соединений. Рама манипулятора выполненной из нержавеющей стали, обладает высокой жёсткостью и надёжно крепится к разъёму трансивера фиксирующей гайкой. Сочетание веса трансивера, жёсткого крепления и анатомической формы манипулятора (рычаги расположены под углом 45 градусов к корпусу трансивера) позволяет комфортно работать с манипулятором одной рукой. Применение в конструкции полимерных подшипников и мощных неодимовых магнитов обеспечивают высокую плавность и отзывчивость работы. Рычаги ключа имеют независимую регулировку расстояния между контактами.

Манипулятор CW-500 станет идеальным дополнением тревел комплекта трансивера Discovery TX-500.

ХАРАКТЕРИСТИКИ:

- Габариты (Д×Ш×В): 85×50×23мм
- Вес: 85 г
- Разъём: GX-12

lab599.ru/purchase/

